



ТЕРРИТОРИАЛЬНЫЙ ОРГАН
ФЕДЕРАЛЬНОЙ СЛУЖБЫ
ГОСУДАРСТВЕННОЙ СТАТИСТИКИ
ПО ЧЕЛЯБИНСКОЙ ОБЛАСТИ

ХАРАКТЕРИСТИКА ХОЗЯЙСТВУЮЩИХ СУБЪЕКТОВ, учтенных в Статистическом регистре Росстата за январь – декабрь 2023 года

СОДЕРЖАНИЕ

Распределение организаций по видам экономической деятельности	3
Распределение индивидуальных предпринимателей и глав крестьянских (фермерских) хозяйств по видам экономической деятельности	4
Распределение хозяйствующих субъектов по видам экономической деятельности	5
Распределение организаций по муниципальным образованиям	6
Распределение индивидуальных предпринимателей и глав крестьянских (фермерских) хозяйств по муниципальным образованиям	7
Распределение организаций по формам собственности	8
Распределение организаций по организационно-правовым формам	9
Показатели демографии юридических лиц	10
Демография юридических лиц по организационно-правовым формам на 1000 организаций	11
Демография юридических лиц форм собственности на 1000 организаций	12

РАСПРЕДЕЛЕНИЕ ОРГАНИЗАЦИЙ ПО ВИДАМ ЭКОНОМИЧЕСКОЙ ДЕЯТЕЛЬНОСТИ

на 1 января 2024 года, единиц

ЧЕЛЯБИНСКСТАТ



Количество юридических лиц их филиалов и представительств

71 956

на **1,7%** меньше
чем на 1 января 2023 года

РАСПРЕДЕЛЕНИЕ ИНДИВИДУАЛЬНЫХ ПРЕДПРИНИМАТЕЛЕЙ И ГЛАВ КРЕСТЬЯНСКИХ (ФЕРМЕРСКИХ) ХОЗЯЙСТВ ПО ВИДАМ ЭКОНОМИЧЕСКОЙ ДЕЯТЕЛЬНОСТИ

на 1 января 2024 года, единиц

ЧЕЛЯБИНСКСТАТ



Количество индивидуальных предпринимателей и глав крестьянских (фермерских) хозяйств

90 878

на **7,6%** больше
чем на 1 января 2023 года

РАСПРЕДЕЛЕНИЕ ХОЗЯЙСТВУЮЩИХ СУБЪЕКТОВ ПО ВИДАМ ЭКОНОМИЧЕСКОЙ ДЕЯТЕЛЬНОСТИ

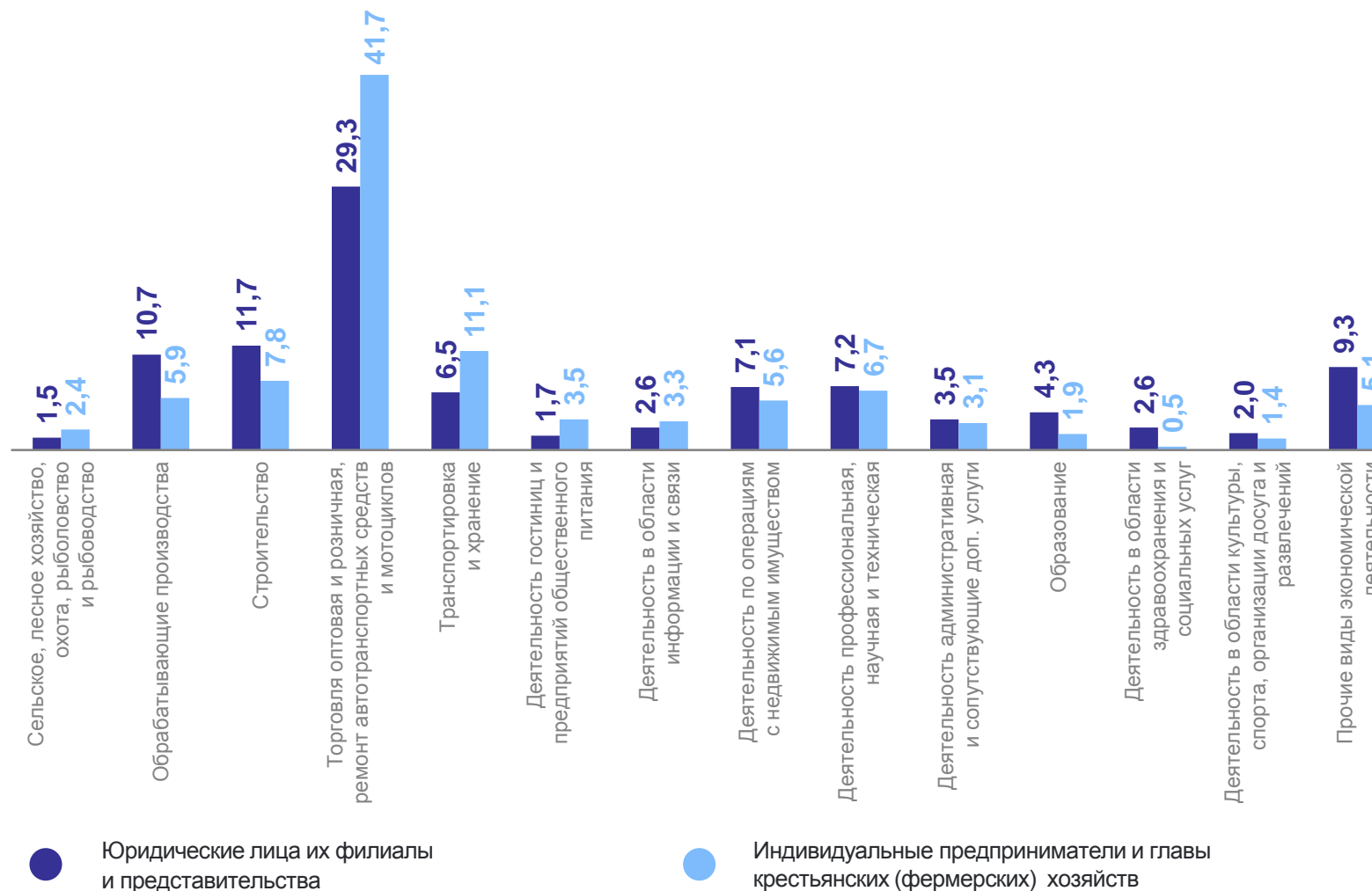
на 1 января 2024 года, в % к итогу

Количество юридических лиц их филиалов и представительств

71 956 единиц

Количество индивидуальных предпринимателей и глав крестьянских (фермерских) хозяйств

90 878 единиц



РАСПРЕДЕЛЕНИЕ ОРГАНИЗАЦИЙ ПО МУНИЦИПАЛЬНЫМ ОБРАЗОВАНИЯМ

на конец года, в % к итогу

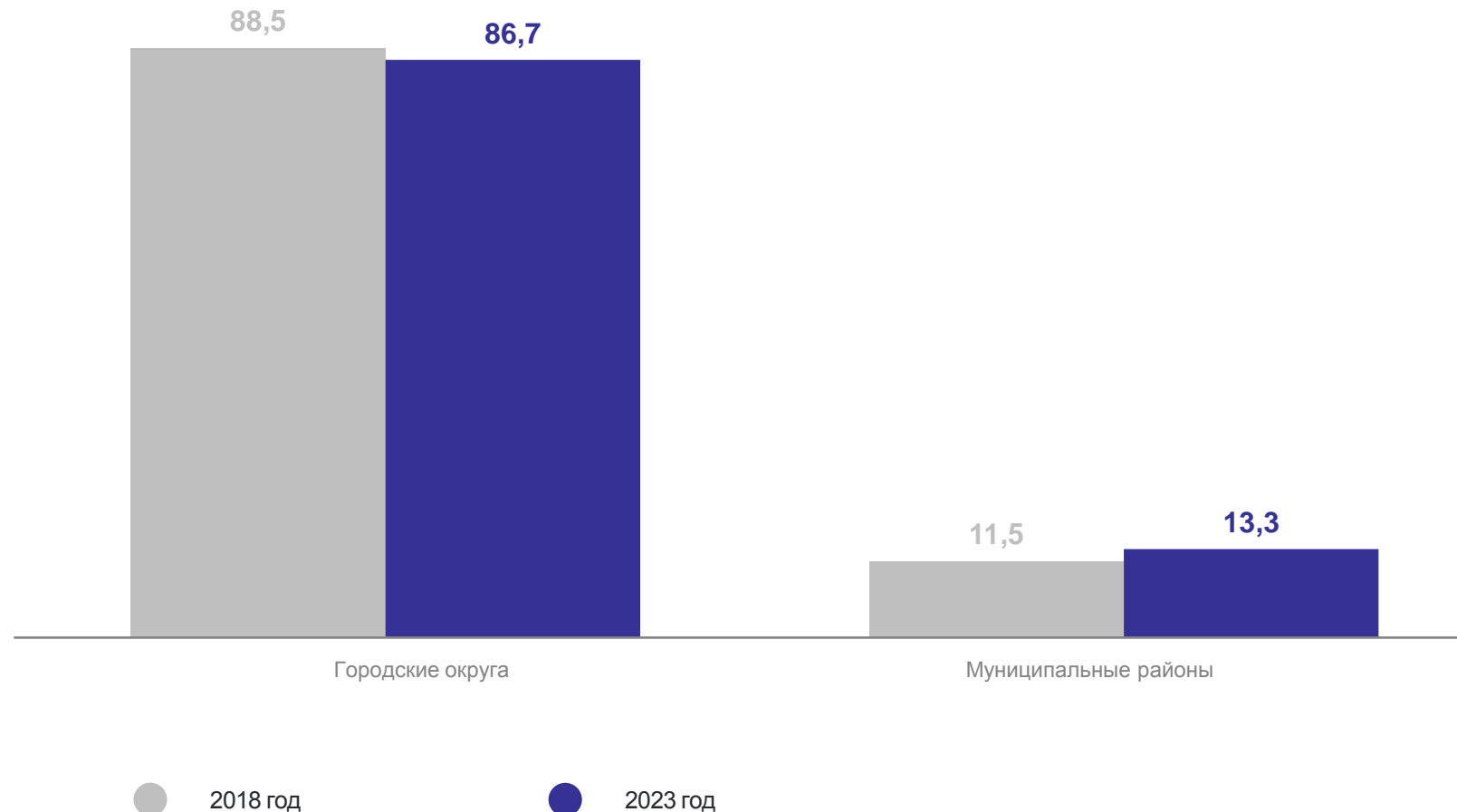
ЧЕЛЯБИНСКСТАТ

Количество юридических лиц
их филиалов и представительств
на 31 декабря 2018 года

89 245 единиц

Количество юридических лиц
их филиалов и представительств
на 31 декабря 2023 года

71 956 единиц



РАСПРЕДЕЛЕНИЕ ИНДИВИДУАЛЬНЫХ ПРЕДПРИНИМАТЕЛЕЙ И ГЛАВ КРЕСТЬЯНСКИХ (ФЕРМЕРСКИХ) ХОЗЯЙСТВ ПО МУНИЦИПАЛЬНЫМ ОБРАЗОВАНИЯМ

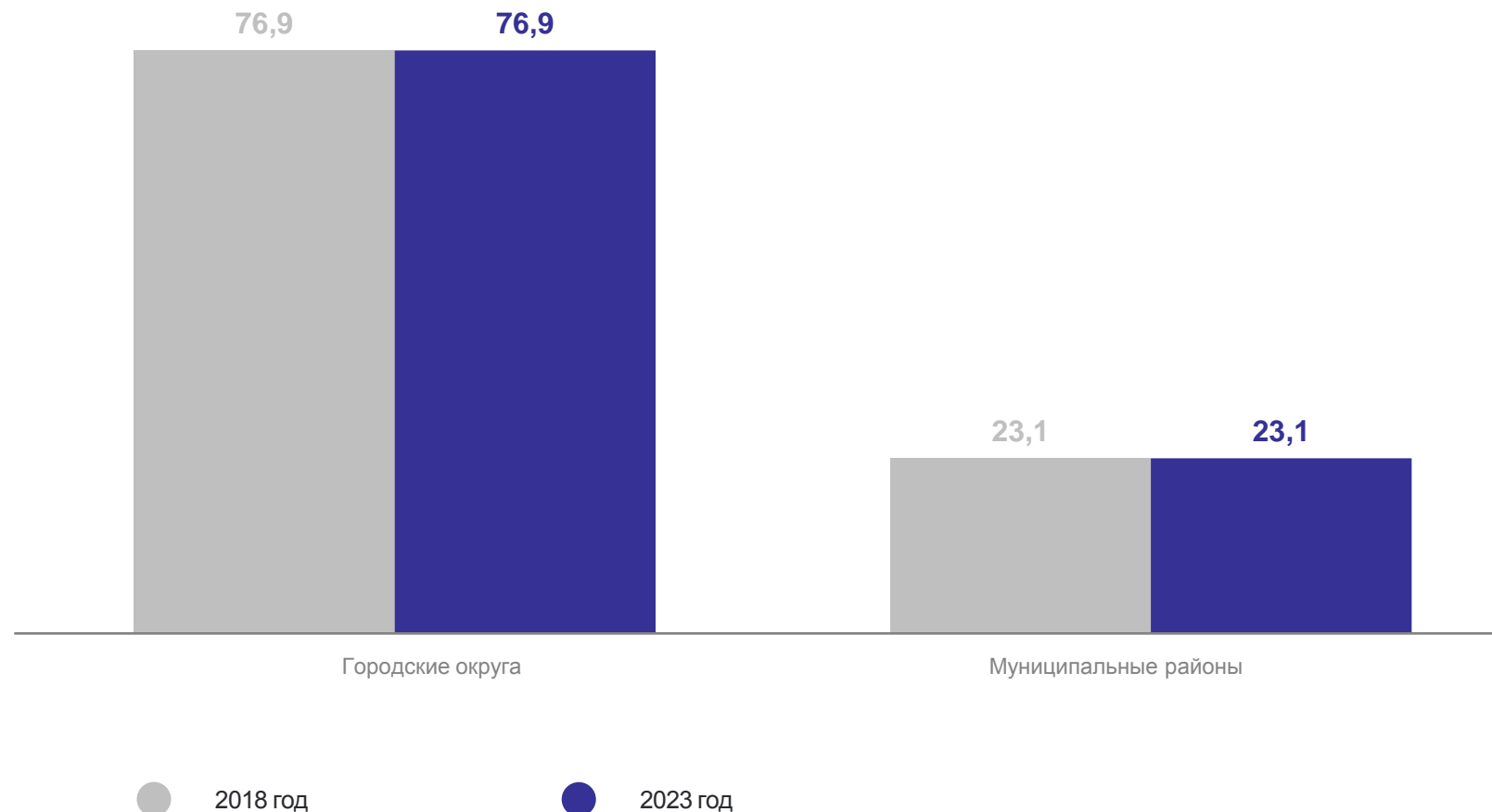
на конец года, в % к итогу

Количество индивидуальных предпринимателей и глав крестьянских (фермерских) хозяйств на 31 декабря 2018 года

95 148 единиц

Количество индивидуальных предпринимателей и глав крестьянских (фермерских) хозяйств на 31 декабря 2023 года

90 878 единиц

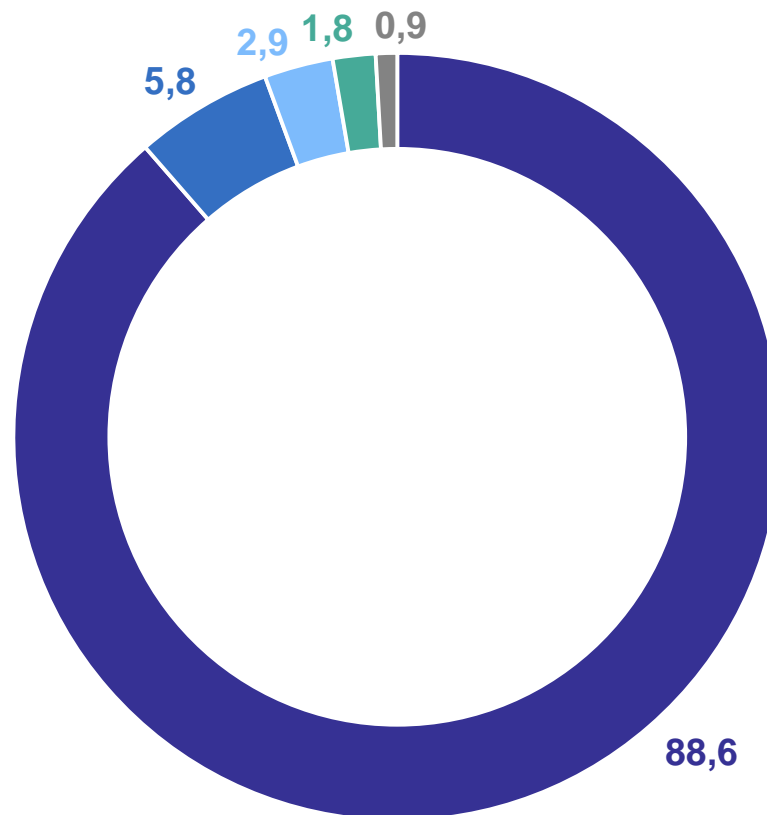


РАСПРЕДЕЛЕНИЕ ОРГАНИЗАЦИЙ ПО ФОРМАМ СОБСТВЕННОСТИ

на 1 января 2024 года, в % к итогу

Количество юридических лиц
их филиалов и представительств

71 956 единиц



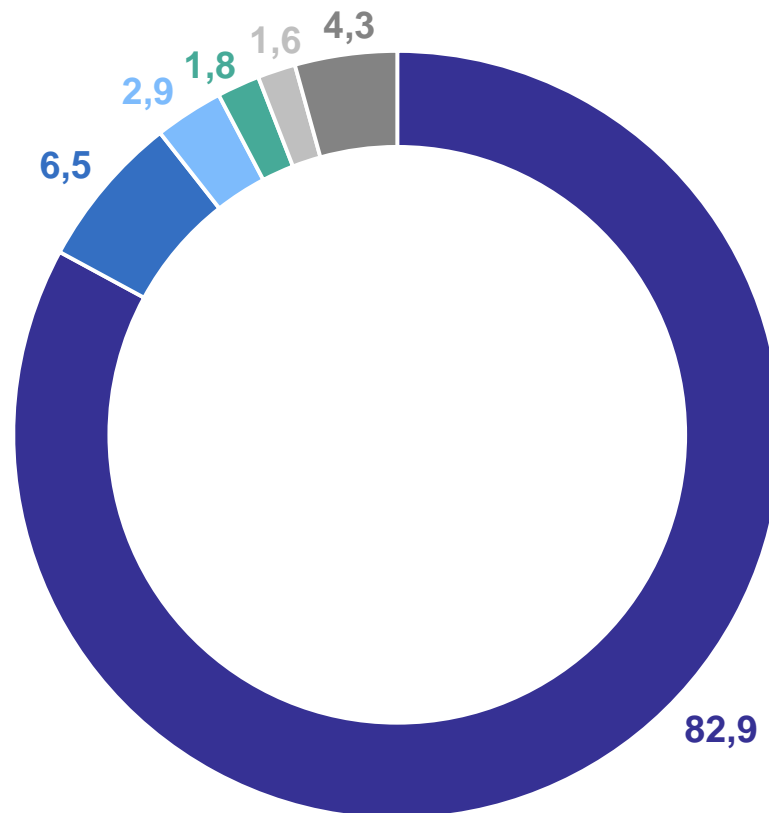
- Частная собственность
- Муниципальная собственность
- Собственность общественных и религиозных организаций
- Государственная собственность
- Прочие формы собственности

РАСПРЕДЕЛЕНИЕ ОРГАНИЗАЦИЙ ПО ОРГАНИЗАЦИОННО-ПРАВОВЫМ ФОРМАМ

на 1 января 2024 года, в % к итогу

Количество юридических лиц
их филиалов и представительств

71 956 единиц

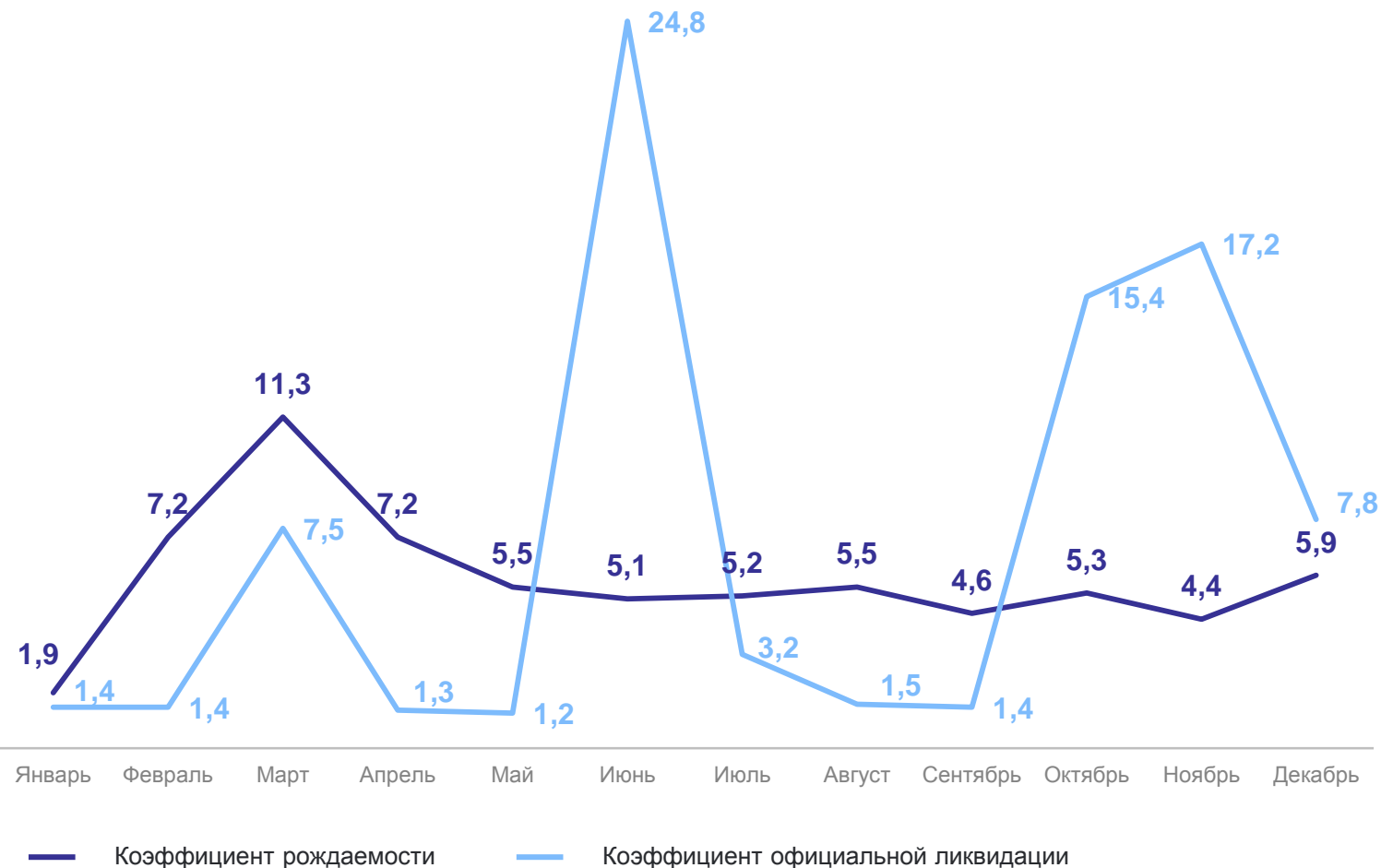


- Хозяйственные общества
- Учреждения
- Общественные организации
- Товарищества собственников недвижимости
- Потребительские кооперативы
- Прочие формы собственности

ПОКАЗАТЕЛИ ДЕМОГРАФИИ ЮРИДИЧЕСКИХ ЛИЦ

январь – декабрь 2023 года, единиц

ЧЕЛЯБИНСКСТАТ



Коэффициент рождаемости организаций на 1000 организаций

69,9 единиц

Коэффициент официальной ликвидации организаций на 1000 организаций

84,6 единиц

ДЕМОГРАФИЯ ЮРИДИЧЕСКИХ ЛИЦ ПО ОРГАНИЗАЦИОННО-ПРАВОВЫМ ФОРМАМ НА 1000 ОРГАНИЗАЦИЙ

январь – декабрь 2023 года, единиц

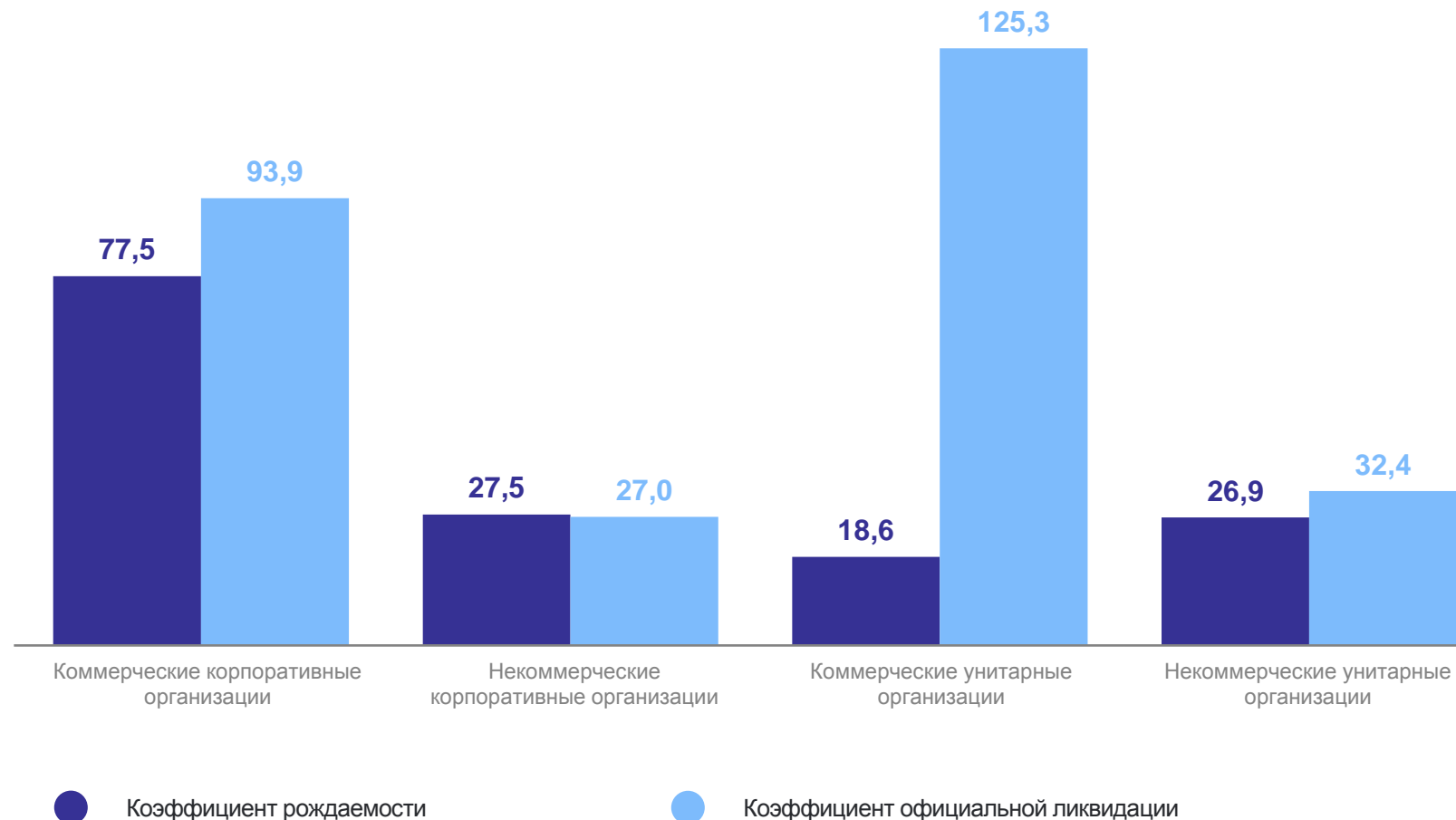
ЧЕЛЯБИНСКСТАТ

Количество официально ликвидированных организаций

6014 единиц

119,6%

к соответствующему периоду 2022 года



ДЕМОГРАФИЯ ЮРИДИЧЕСКИХ ЛИЦ ПО ФОРМАМ СОБСТВЕННОСТИ НА 1000 ОРГАНИЗАЦИЙ

январь – декабрь 2023 года, единиц

ЧЕЛЯБИНСКСТАТ

Количество вновь созданных организаций

4 835 единиц

91,0%

к соответствующему периоду 2022 года

